

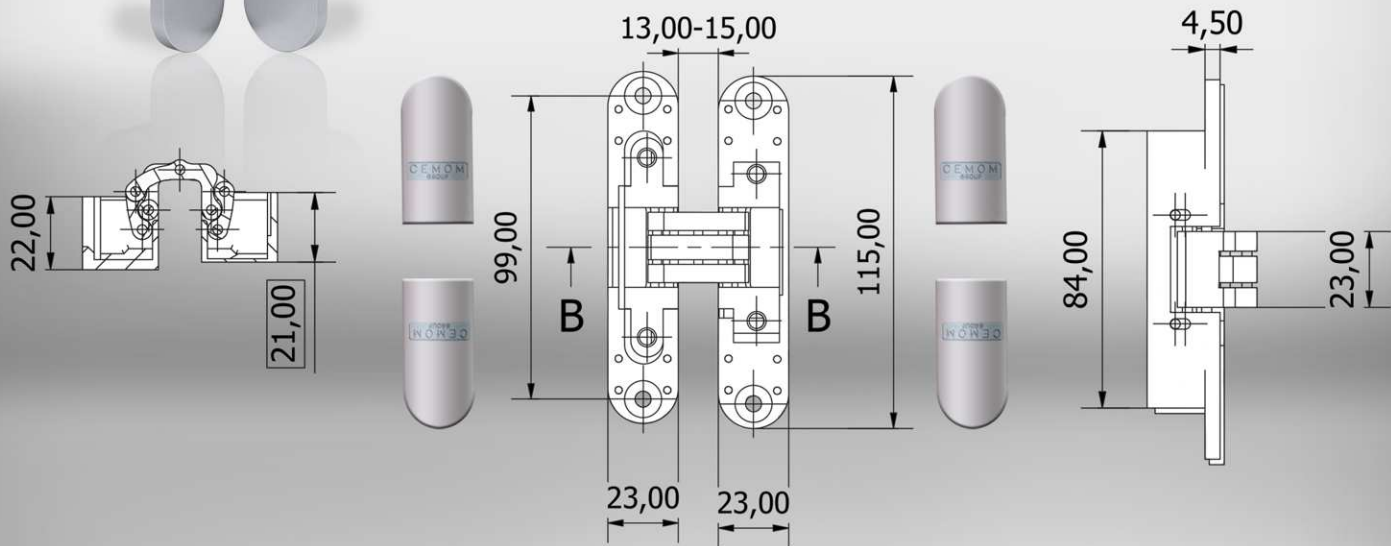
# ESTETIC 40/A



# ESTETIC 40/A

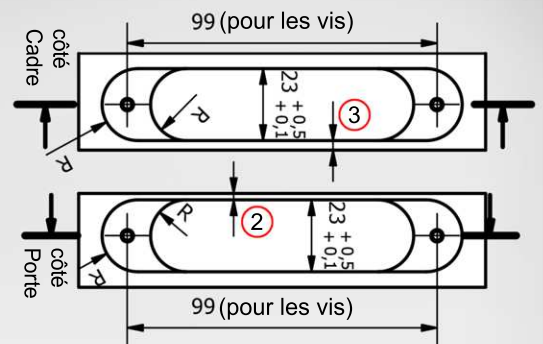
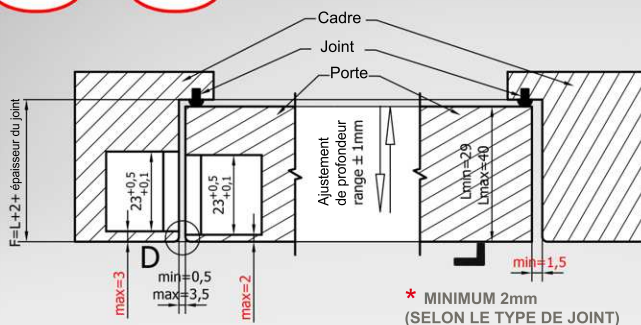


Nombre de fiches	Largeur PORTE (AILE)			
	600	700	800	900
2	50kg	46kg	42kg	40kg
3	56kg	51kg	48kg	45kg
4	63kg	57kg	53kg	50kg



Position de la charnière par rapport au dimensions requises de la porte et du cadre.

**3mm & 2mm** = doit être absolument respecté



Brass  
8031



Bronze  
8033



Old Brass  
8034



Brushed Brass  
8036



Special Bronze  
8038



Chrome  
8040



Satin Brass  
8046



Nickel  
8050



Nickel Satin  
8054



Chrome Satin  
8060